





5 V

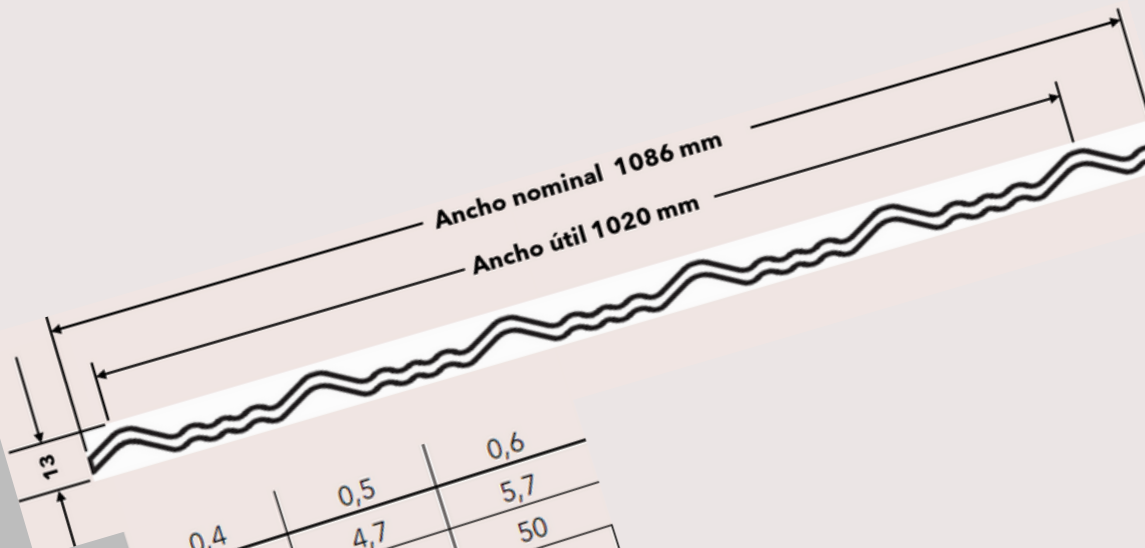




Cubierta o revestimiento de patrón curvo compuesto por trazos sinusoidales para otorgar calidez y durabilidad, ideal para proyectos residenciales y comerciales.



DESCRIPCION GENERAL



Espesores (mm)

Peso (Kg/m²)

Minimo fabricación (m²)

Rango longitudes (m)

Ancho útil (mm)


Terminación

Materialidad

0,4	0,5	0,6
3,7	4,7	5,7
50	50	50
2 - 12	2 - 12	2 - 12

1020
Zincalum o prepintado
Zincalum

Sahara Ral 1000	Beige Ral 1001	Amarillo Ral 1004	Azul piedra Ral 5009	Azul cobalto Ral 5005	Celeste Ral 5012
Blanco Ral 9003	Gris perla Ral 9002	Gris silver Ral 9006	Gris ceniza Ral 7040	Gris pizarra Ral 7024	Terracota Ral 3009
Rojo Ral 3020	Burdeo Ral 4004	Naranja Ral 2000	Verde musgo Ral 6011	Verde follaje Ral 6002	Verde Claro Ral 6018
Negro Ral 9017	Café moro Ral 8011				



DICOIN

CUBIERTAS ARQUITECTÓNICAS

Apoyo	Espesor	Carga admisible (kg/m ²)						
		Distancia entre costaneras (m)						
		0,5	0,6	0,7	0,8	0,9	1	1,25
Simple	0,35	105	61	38	24	17	12	6
	0,4	122	70	43	28	19	13	7
	0,5	153	87	54	36	24	17	9
Doble	0,35	131	90	64	48	37	29	16
	0,4	150	102	74	55	43	33	17
	0,5	187	128	92	69	53	42	22
Triple	0,35	165	113	82	62	48	38	22
	0,4	188	129	94	70	55	43	26
	0,5	235	161	117	88	68	54	32

Acero	Calidad Estructural Grado 37
Recubrimiento	Zincalum® AZ 150 según norma ASTM A792 M08 aplicado en ambas caras
Terminación Prepintado	5 micras de primer epóxico aplicado en ambas caras y 20 micras de pintura poliéster al horno. Consultar por disponibilidad de alternativa texturizada.
Adaptabilidad	- Recto - Perforado